INHOUD

Taak 1 **Kennismaken met een ondernemer** **2**

Taak 2 **Wat is een bedrijf?** **4**

Taak 3 **Bedrijfsfuncties herkennen** **7**

Taak 4 **Bedrijfsprocessen herkennen** **10**

Taak 5 **Het stageverslag opstellen** **12**

Taak 6 **De administratie van een onderneming** **17**

Taak 7 **Bedrijfseconomische berekeningen maken** **20**

Taak 8 **Voorbereiden op de toets** **26**

Taak 9 **Begrippentrainer** **26**

TAAK 1
KENNISMAKEN MET EEN ONDERNEMER

Opdracht 1 De leerdoelen

Lees de leerdoelen.

In deze taak:
1. maak je een zelfbedacht cadeaupakket.

In deze taak:
1. leer je wat de opdracht van Nick en Sara is
2. onderzoek je of ondernemer zijn bij jou past.

Opdracht 2 Maak kennis met Nick en Sara

Wat is de stageopdracht van Nick en Sara?

_____

_____

Opdracht 3 Tip van de jonge ondernemer

Lees **Artikel Philippe Guillaume**.

a. Hoe noemt de ondernemer zijn eigen service?

_____

b. Philippe heeft een ‘do’ en een ‘don’t’. Zijn de volgende uitspraken een ‘do’ of een ‘don’t’?

Ga meteen naar de bank om een lening te vragen. _____

Doe het rustig aan, kijk of er een gat in de markt is en of het loopt. _____

Opdracht 4 De financiën van Angela

Bekijk **Film Zelfstandige – financiën**.

Wie helpt Angela met haar financiën?

_____

Opdracht 5 De ondernemer

Een ondernemer moet een aantal eigenschappen bezitten om succesvol te kunnen zijn.

Bekijk **Film De ondernemer**.

a. Welke eigenschappen heb je nodig om een succesvol ondernemer worden? Noem er vier.

1. _____
2. _____
3. _____
4. _____

b. Welke eigenschappen heb jij al? Onderstreep deze. Welke eigenschappen zou je willen ontwikkelen? Omcirkel die eigenschappen.

DOEN

Opdracht 6 Bedenk een cadeaupakket

In deze lesbrief help jij Nick en Sara. Jij bedenkt voor hen een cadeaupakket. Het cadeaupakket bestaat uit drie producten van de supermarkt. De producten horen op een of andere manier bij elkaar.

a. Bekijk het (online) assortiment van een supermarkt en noteer welke producten jij hebt gekozen.

product	prijs
	€
	€
	€

b. Bereken de totale prijs van de drie producten.

c. Wat wordt de verkoopprijs van het pakket?

TAAK 2
WAT IS EEN BEDRIJF?

Opdracht 1 De leerdoelen

Lees de leerdoelen.

In deze taak:
1. maak je stagedoelen voor Nick en Sara.

In deze taak leer je:
1. wat een bedrijf is
2. hoe je bedrijven kunt indelen
3. welke doelstellingen een bedrijf heeft
4. hoe je bedrijfsdoelen smart kunt formuleren.

Opdracht 2 Bedrijven leren kennen

Lees **Tekstbron 137 Wat is een bedrijf?**

a. Wat is een bedrijf?

b. Wat is het doel van een bedrijf op korte termijn?

c. Wat is het doel van een bedrijf op lange termijn?

d. Op welke manieren kun je bedrijven indelen?

1.
2.
3.
4.

e. Geef van elke productiefactor een omschrijving.

Natuur: _____

Arbeid: _____

Kapitaal: _____

Ondernemerschap: _____

f. Leg uit hoe Nick en Sara de productiefactoren in hun bedrijf invullen. Geef van elke productiefactor een voorbeeld.

Ondernemerschap: _____

Natuur: _____

Arbeid: _____

Kapitaal: _____

Opdracht 3 Bedrijven leren indelen

Lees **Tekstbron 138 Bedrijven indelen**.

a. Verbind de bedrijfsactiviteit links met de juiste sector rechts.

bedrijfsactiviteit	sector
de grondstoffen worden verwerkt tot producten	primaire sector
alle niet-commerciële dienstverlening	secundaire sector
levert grondstoffen en voedsel	tertiaire sector
de commerciële dienstverlening	quartaire sector

b. In welke productiesector horen de bedrijven? Zet de bedrijven in de juiste kolom.
Kies uit: - bakker - veehouder - groentewinkel - brandweer - schoenenwinkel - bibliotheek - visser - metaalverwerkingsbedrijf

primaire sector	secundaire sector	tertiaire sector	quartaire sector

c. Hoeveel werknemers heeft een bedrijf?

Klein: _____

Midden: _____

Groot: _____

d. Zet de woorden op de juiste plaats.
Kies uit: - private sector - Profit - overheid - publieke sector - bedrijven - non-profit

1. _____ is het Engelse woord voor winst.
2. De _____ willen winst maken.
3. Dit noem je de _____
4. Bedrijven van de overheid noem je de _____
5. Zij worden betaald door de _____ en hoeven geen winst te maken.
6. Dit zijn _____ organisaties.

Opdracht 4 Nick en Sara werken smart

Bekijk **Film Smart formuleren**.

a. Lees de strip.

b. Schrijf de doelen van Nick en Sara smart op.

Specifiek: _____

Meetbaar: _____

Acceptabel: _____

Realistisch: _____

Tijdgebonden: _____

TAAK 3
BEDRIJFSFUNCTIES HERKENNEN

Opdracht 1 De leerdoelen

Lees de leerdoelen.

In deze taak:
1. maak je een overzicht van de werkzaamheden van Nick en Sara.

In deze taak leer je:
1. wat een organigram is
2. welke bedrijfsfuncties er zijn
3. het verschil tussen goed en slecht samenwerken.

Opdracht 2 Wie werkt waar?

Lees **Tekstbron 140 Organigram**.

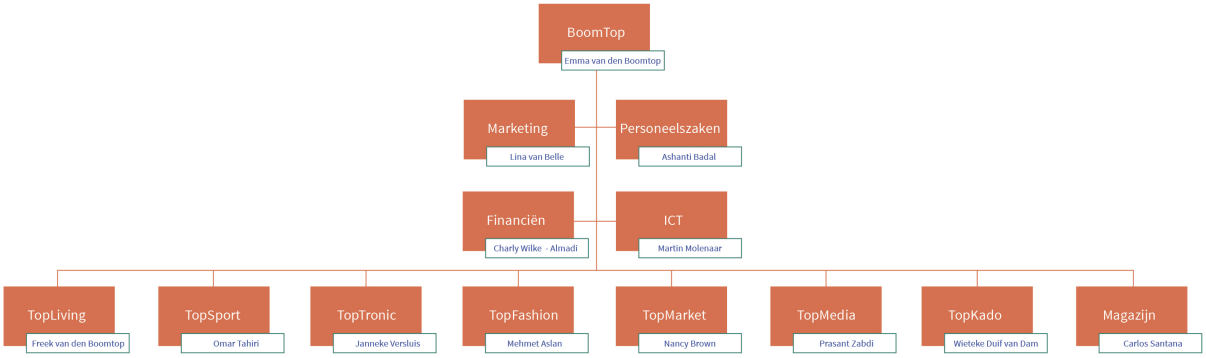

a. Welke afdelingen zijn ondersteunend?

_____

b. Wat is een ander woord voor ondersteunende afdeling?

_____

c. Wat doet een ondersteunende afdeling?

_____

d. Een online handelsbedrijf heeft een management, afdeling Inkoop, afdeling Verkoop, ICT-ondersteuning, secretariaat en een afdeling Logistiek met transport. De administratie besteedt het bedrijf uit.
Vul het organigram in. Zet de afdelingen op de juiste plek.



e. Bekijk nog eens het organigram van BoomTop aan het begin van deze opdracht.

Nick en Sara lopen stage op de afdeling Marketing. Wie is hun leidinggevende?

_____

Wie is het hoofd Financiën? _____

Opdracht 3 Maak kennis met bedrijfsfuncties

Lees **Tekstbron 141 Bedrijfsfuncties**.

a. Bij welke functie horen de afdelingen?

afdeling	primaire functie	logistieke functie	financiële functie
Financiën			
Inkoop			
Administratie			
Productie			
Magazijn			
Verkoop			
Expeditie			

b. Welke afdelingen horen bij de informatievoorzieningsfunctie?

- ☐ P&O
- ☐ ICT
- ☐ Communicatie
- ☐ Promotie

c. Welke afdelingen horen bij de personele functie?
- ☐ P&O
- ☐ ICT
- ☐ Communicatie
- ☐ Promotie

Opdracht 4 Goed of slecht samenwerken?

Sara en Nick moeten samenwerken.

Bekijk **Film Samenwerken**.

a. Waarover moet je het eens zijn, als je gaat samenwerken?

_____

b. Samenwerken kan op verschillende manieren. Schrijf dingen op die belangrijk zijn als je goed wilt samenwerken.

1. _____
2. _____
3. _____

c. Wat doe je als je de taak hebt afgerond?

_____

DOEN

Opdracht 5 Wat gaan De Toppers doen?

Het doel van de stage van Nick en Sara heb jij smart omschreven. Bedenk wat er allemaal komt kijken bij het werk van Nick en Sara. Zet 12 woorden in de mindmap.

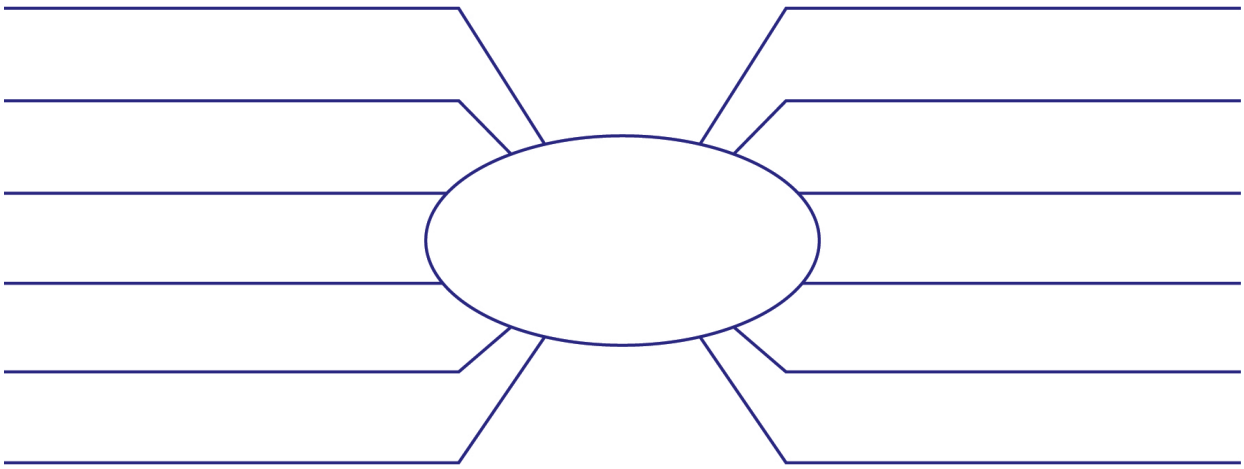

TAAK 4
BEDRIJFSPROCESSEN HERKENNEN

Opdracht 1 De leerdoelen

Lees de leerdoelen.

In deze taak:
1. maak je een poster met de bedrijfsprocessen van BoomTop.

In deze taak leer je:
1. wat bedrijfsprocessen zijn
2. welke bedrijfsprocessen er zijn
3. welke afdelingen van BoomTop aan bepaalde bedrijfsprocessen werken.

Opdracht 2 Bedrijfsprocessen in beeld brengen

Lees **Tekstbron 142 Bedrijfsprocessen**.

a. Zet de woorden op de juiste plaats: - efficiënt - bedrijfsprocessen - georganiseerd - meer - minder

1. De activiteiten in een bedrijf zijn _____
2. Dit noem je _____
3. De processen in het bedrijf zijn nodig om _____ te kunnen werken.
4. Hoe efficiënter een bedrijf werkt, hoe _____ tijd het werk kost, des te_____ winst het bedrijf maakt.

b. Bij welk bedrijfsproces hoort de activiteit?

activiteit	primair proces	ondersteunend	besturend proces
administratieve werkzaamheden			
afdelingschef			
ICT-beheer			
grondstoffen of producten inkopen			
bedrijfsleider			
producten maken			
directie			
management			
producten verkopen			
schoonmaken			
secretariële werkzaamheden			